



ইমেইল



নতুন ইমেইল তৈরি করতে ১নং অপশনে ক্লিক করুন। নিচের স্ক্রীন দেখতে পাবেন।



1. বর্ডারকৃত ১নং বক্সের সকল ফিল্ডে ডাটা দিন।
2. সংযুক্তি আপলোড করুন।
3. সংরক্ষণ করুন।

ইনবক্স দেখতে নিচের ১নং অপশনে ক্লিক করুন।

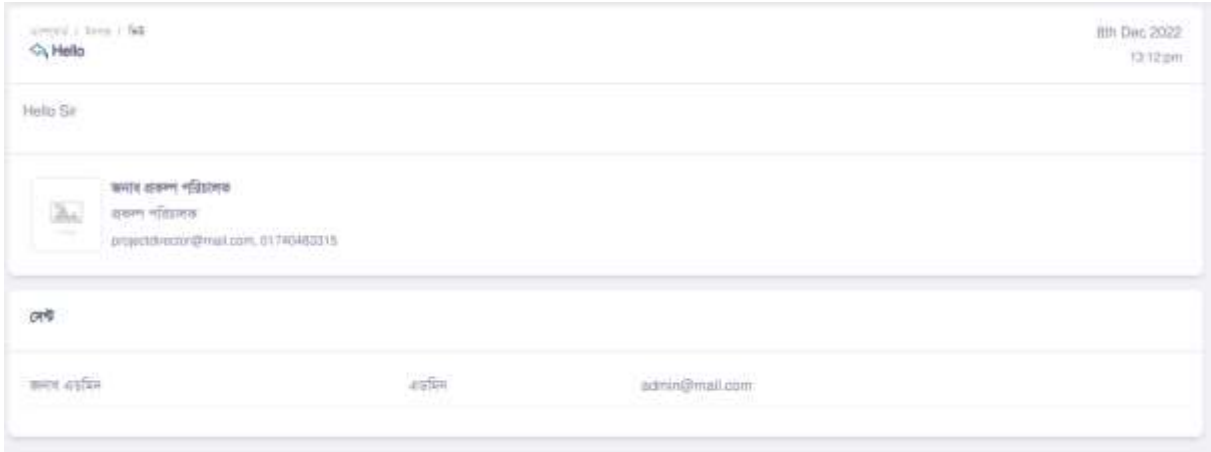
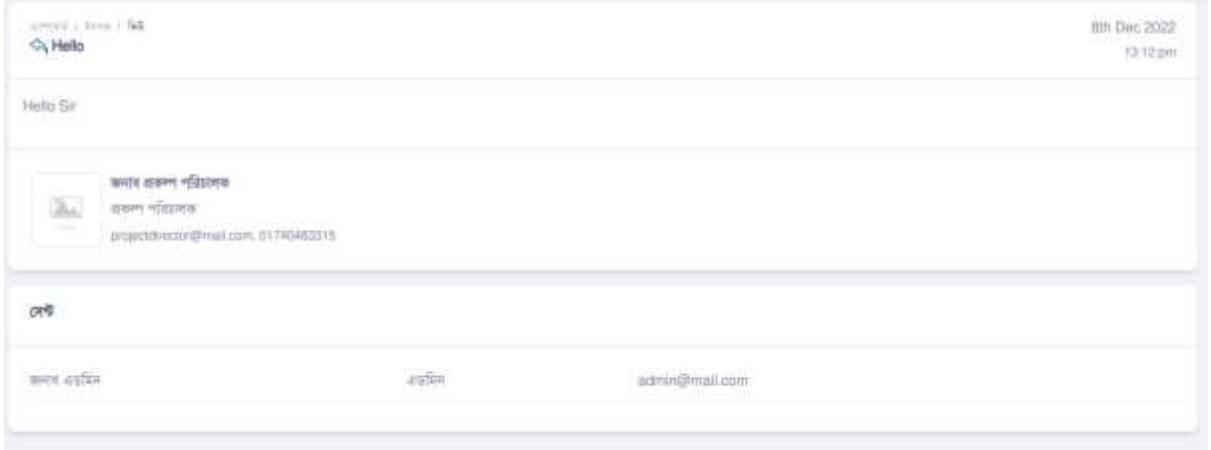




গণপ্রজাতন্ত্রী বাংলাদেশ সরকার
প্রধানমন্ত্রীর কার্যালয়
আশ্রয়ণ-২ প্রকল্প
তেজগাঁও, ঢাকা।



ভিউ করতে ২নং অপশনে ক্লিক করুন। নিচের স্ক্রীন দেখতে পাবেন।



সেন্ট মেইল দেখতে নিচের ১নং অপশনে ক্লিক করুন।

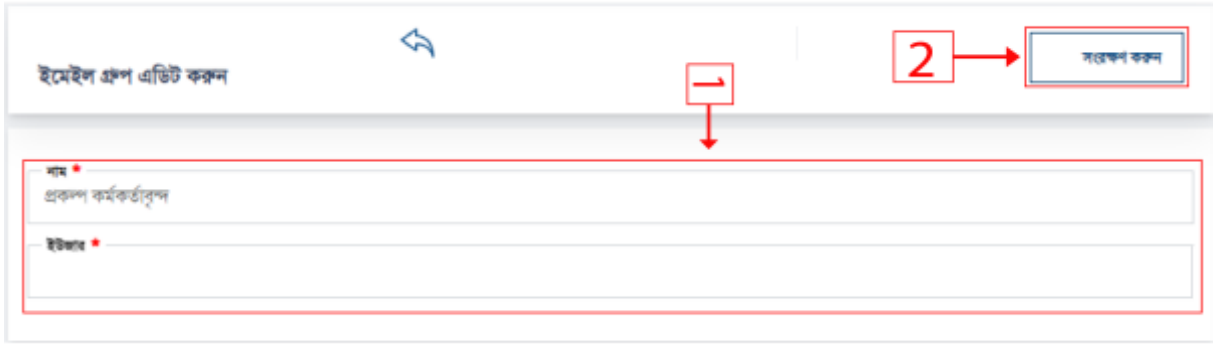




ইমেইল গ্রুপ দেখতে নিচের ১নং অপশনে ক্লিক করুন।

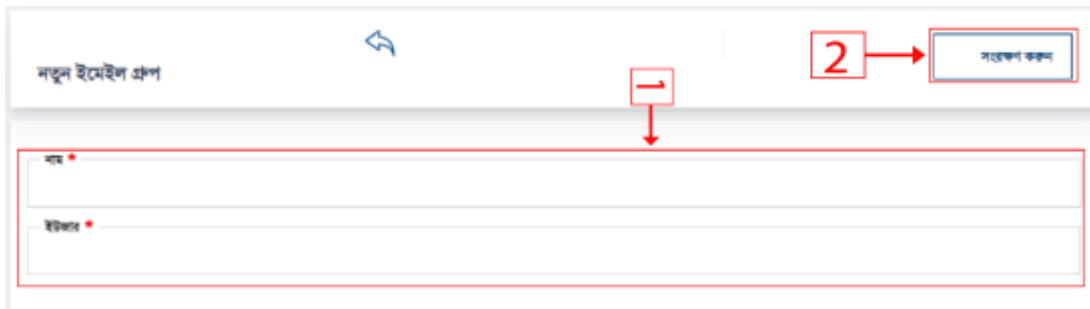


1. নতুন ইমেইল গ্রুপ তৈরি করতে ১নং অপশনে ক্লিক করুন। নিচের স্ক্রীন দেখতে পাবেন।



1. বর্ডারকৃত ১নং বক্সের সকল ফিল্ডে ডাটা দিন।
2. সংরক্ষণ করুন।

3. ইমেইল গ্রুপ ইডিট করতে ২নং অপশনে ক্লিক করুন। নিচের স্ক্রীন দেখতে পাবেন।



1. বর্ডারকৃত ১নং বক্সের সকল ফিল্ডে ডাটা দিন।
2. সংরক্ষণ করুন।



3. ইমেইল গ্রুপ ডিলিট করতে ৩নং অপশনে ক্লিক করুন। নিচের স্ক্রীন দেখতে পাবেন।

